

# 大進化を遂げた！

# Office 2007

## — $\beta$ 版の試用報告 —

菊池 剛志

参考資料：日経PC21 8月号

日経パソコン6/12



## Ⅱ. スケジュールと内容

### 1. Office2007発売時期

06.05 β 版の配布

06.10 企業ユーザー

向販売開始

07.01 個人ユーザー

向けパッケージ

販売開始

(プリインストール  
版も同時販売)

### 2. Office2007の構成

Personal

①word2007

②excel2007

③outlook2007

pro

④powerpoint2007

⑤access2007

⑥infopath

⑦Groove

## Ⅲ. 三つの大きな変更点

操作性を  
革命的に刷新

「リボン」と呼ばれるメニューやボタン構成で使い勝手が激変

作図機能の  
大幅強化

見栄えのするチャートやグラフを簡単に作成可能！

ファイル  
形式の変更

XMLベースを採用し、データ再利用が簡単

## IV. 操作性(メニューやボタンが激変)

1. 「リボン」「オフィスボタン」「クイックアクセスバー」



2. タブを切り替えて機能選択



3. 「ファイル」は「オフィス」に



4. 選択対象に応じて専用「タブ」



5. 結果を確認しながら書式変更



6. 文字書式は「ミニツールバー」



7. ショートカットメニュー(右クリック)もあり




# V. 作図機能 -図表や写真が表現力豊かに-



# 図形と文字の効果

反射

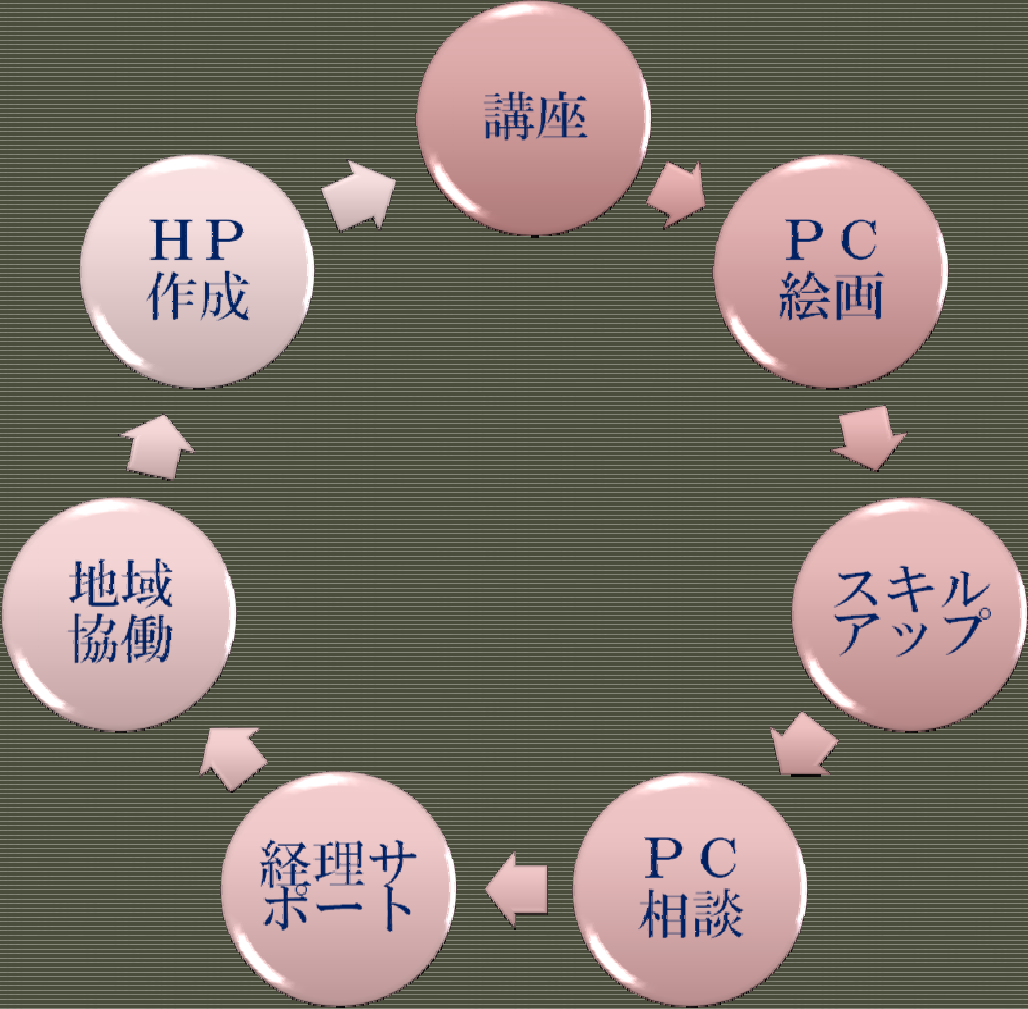
面取り



変形

図形塗りつぶし → 単色・グラデーション・テクスチャ  
図形・文字の効果 → 影・反射・グロー・面取り・3-D

# ワーキンググループ一覧



# VI.ファイル形式

## 1.「XML」ベースの新しいファイル形式

- ・拡張子の最後に「x」を追加

ex. .doc → .docx .xls .xlsx

- ・ファイルの中身をパーツに分け、zipで圧縮

## 2.特定のパーツだけを再利用

- ・PDF形式での保存もサポート

## 3.従来ファイルとの互換性


- ・Office2007使用の場合
- ・Office2003までの旧.verを使用の場合





# 最大の進化！強化点目白押し

1.シートサイズが巨大に！ 104万行 1.6万列



2.印刷イメージのまま、編集可能に



3.ヘッダー・フッターも直接編集



4.「条件付き書式」が強力分析ツールに



5.複数条件に対応した新関数も登場



# 複数条件に対応した新関数

関数名	内 容
AVERAGEIF	条件に合うデータの平均を求める。
	SUMIFのAVERAGE版
AVERAGEIFS	複数の条件に合うデータの平均を求める。
	ひとつの条件しか出来なかったが、複数版登場
COUNTIFS	条件に合うデータの個数を求める。
	ひとつの条件しか出来なかったが、複数版登場
SUMIFS	複数の条件に合うデータの合計を求める。
	ひとつの条件しか出来なかったが、複数版登場
IFERROR	計算がエラーになる場合に、指定した処理を行う。



# 論文やレポートに威力発揮



ひな形を選ぶだけで  
「表紙」作成



数式の作成機能を標準  
で装備



入力済みの文章を原稿  
用紙に挿入